



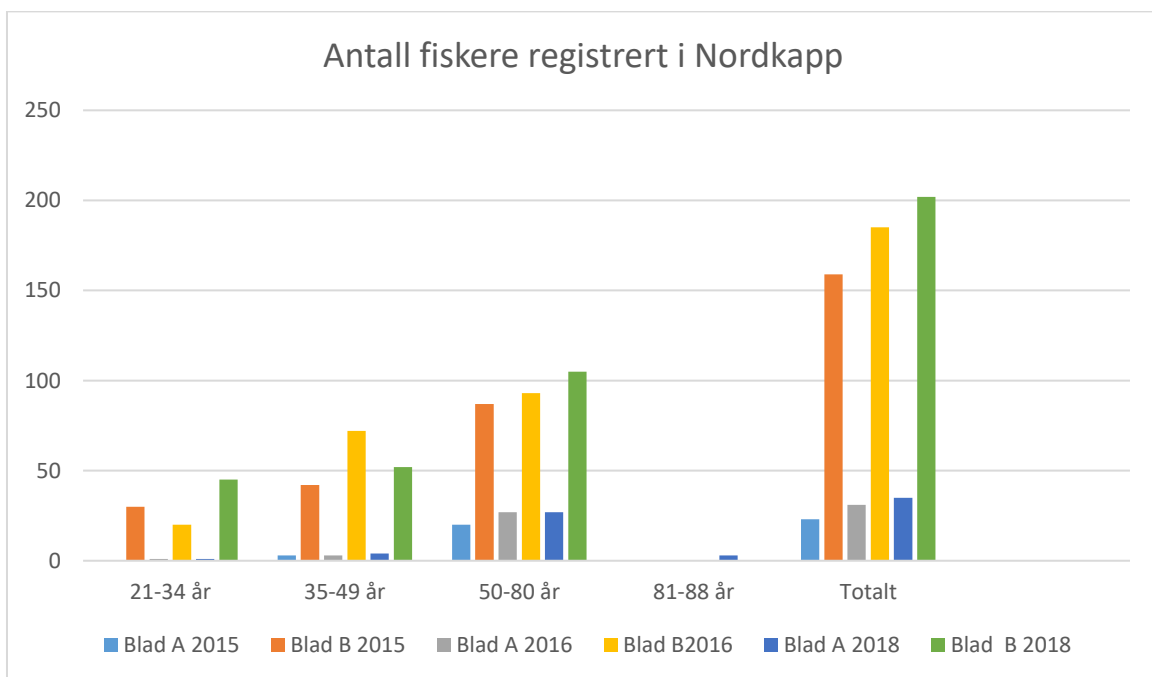
UTVIKLING INNENFOR FISKERIENE I NORDKAPP 2013 -2017

Fakta:

Nordkapp kommune har følgende sammensetning i alder innen fiskeryrket:

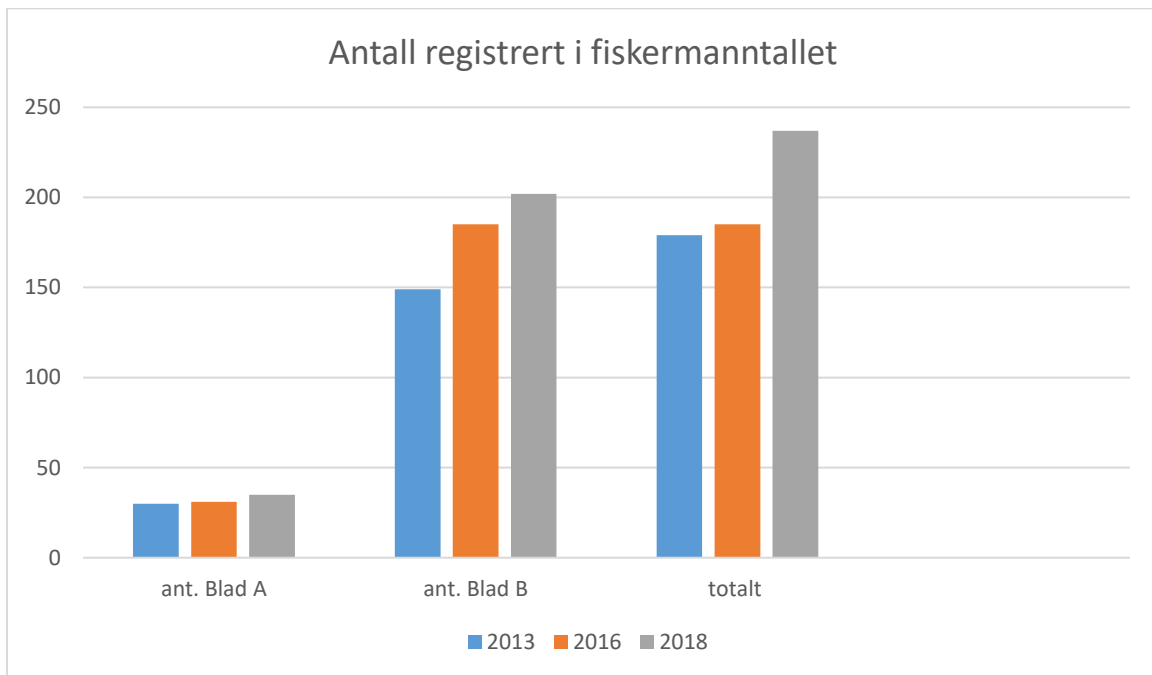
Aldersgruppe	Antall blad A 2015	Antall blad B 2015	Antall blad A 2016	Antall blad B 2016	Antall A 2018	Antall B 2018
21 – 34 år		30	1	20	1	45
35 – 49 år	3	42	3	72	4	52
50-80 år	20	87	27	93	27	105
81-88					3	
Totalt	23	159	31	185	35	202

(kilde; Fiskeridirektoratet)



Antall registrerte i fiskermanntallet:

2013:	2016:	2018
Blad A: 30	blad A: 31	Blad A: 35
Blad B: 149	blad B:185	Blad B: 202
Sum 179	Sum 185	Sum 237

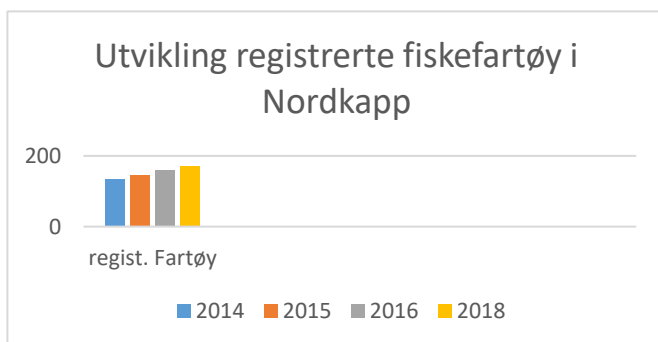


Antall registrerte fiskefartøy 31.12.2014: 135 (kilde Fiskeridirektoratet)

Antall registrerte fiskefartøy 31.12.2015 : 145 (kilde Fiskeridirektoratet)

Antall registrerte fiskefartøy 31.12.2016: 161
(kilde:fiskeridirektoratet)

Antall registrerte fiskefartøy 31.08.18: 172 (kilde:fiskeridirektoratet)



Hvitfiskanlegg i Nordkapp

STOFI (Storbukt Fiskeindustri)

Nordvågen As (Nordvågen)

North Export AS(Gjesvær)

JBL Skarsvåg AS – Skarsvåg

Landet fisk	Rundvekt 2012	verdi i kr 2012	Rund vekt 2016	Verdi i kr 2016	Rund vekt 2017	Verdi i kr 2017
Fersk fisk	13 239 054	124 734 866	15 026 762	238 144 374	20 802 580	228 247 166
Frosset fisk norsk fartøy	173 825	2 021 611	949 571	22 711 164	558 426	9 662 357
Frosset utenl.fartøy	45 262 024	5 884 482				
Fersk utenlandsk			3 953 966	44 042 647	130 967	2 087 540
tørket fiske	23 806	323 168				
Omsetning Nordkapp	19 321 167	172 341 669	19 930 298	304 898 185	21 491 972	239 997 062

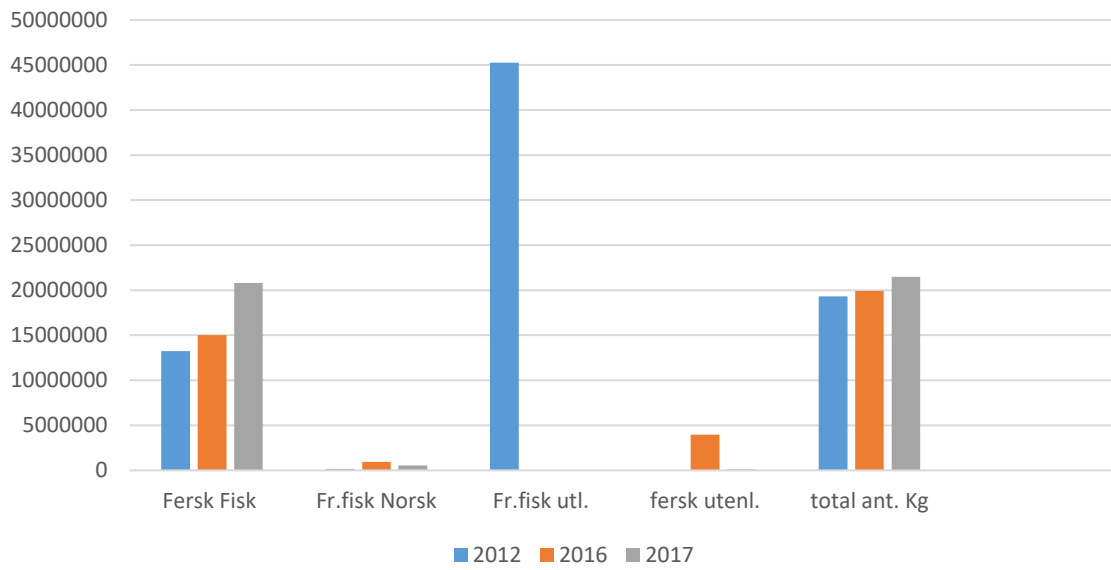
Kilde: Norges Råfisklag

Omsetning 2017 kongekrabbe;

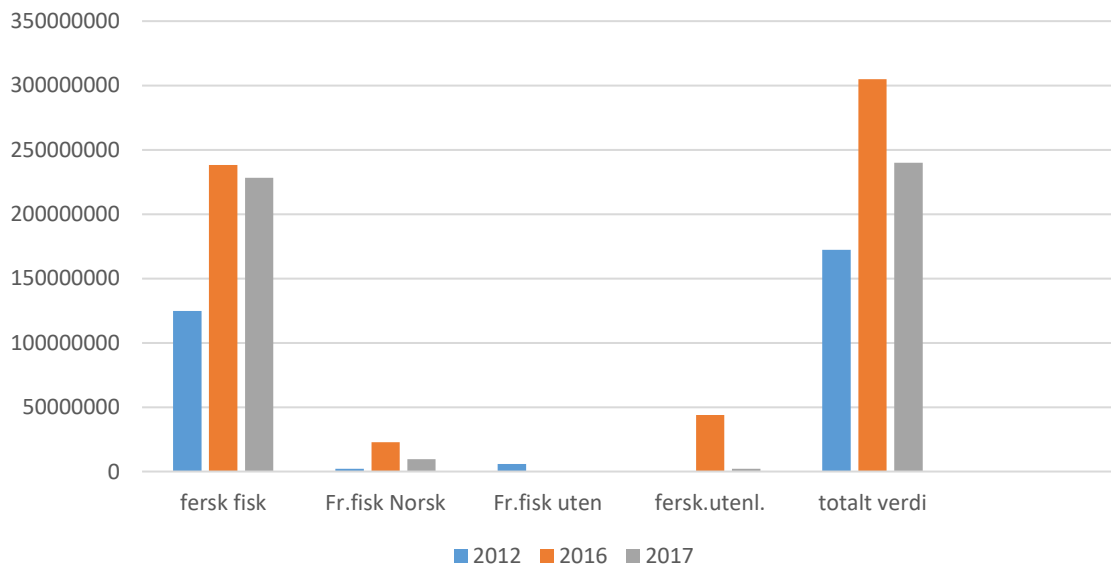
Kongekrabbe rundvekt; 353 174 kg

Verdi; 48 059 608.- kr.

Landet antall kg fisk i Nordkapp

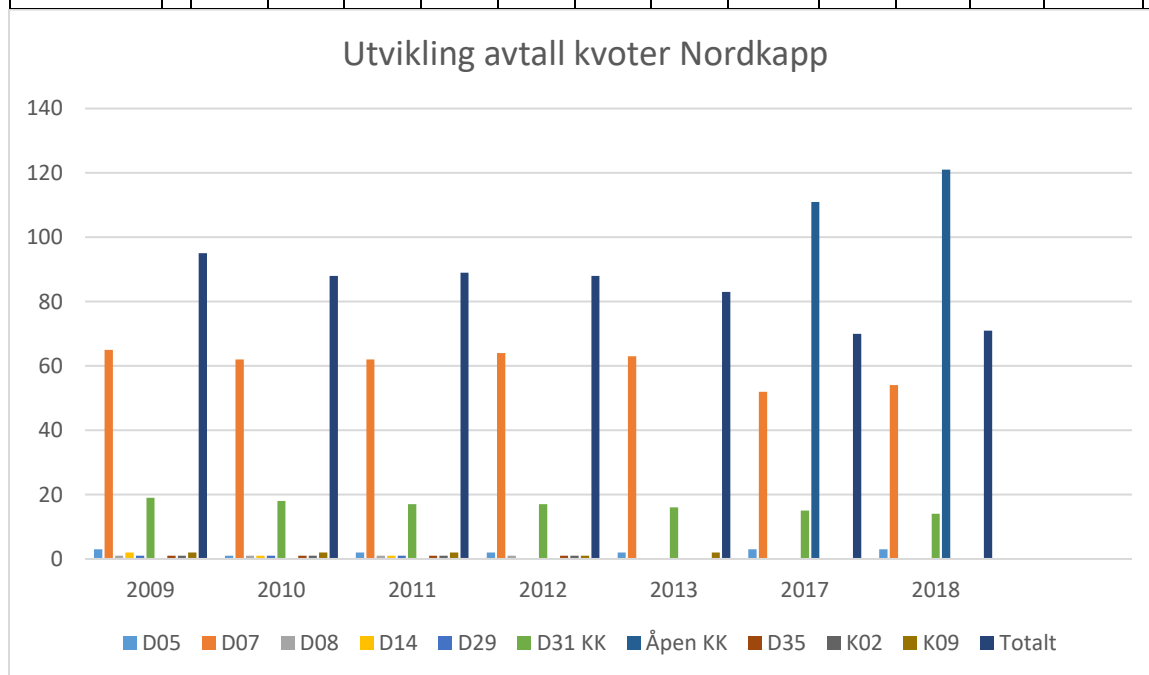


Verdi i kroner



Utvikling i antall kvoter i Nordkapp:

Kommune	D05	D07	D08	D14	D15	D29	D31 KK	Åpen KK	D35	K02	K09	Totalt	tils
2009	3	65	1	2		1	19		1	1	2	95	
2010	1	62	1	1		1	18		1	1	2	88	
2011	2	62	1	1	1	1	17		1	1	2	89	
2012	2	64	1				17		1	1	1	88	
2013	2	63					16				2	83	
2016/17	3	52					15	111				70	138
August 18	3	54					14	121				71	192



Kvoteutvikling i Finnmark Fylke:

Antall kvoter i 2001: 547

Antall kvoter i 2017: 367 (mars 18)

Nedgang på 180 kvoter totalt i fylket på 16 år.

Rettighet	Forklaring på rettighet:
D05	Fiske etter sei med not nord for 62`N. 13-27,5m
D07	Fiske etter torsk, hyse og sei med konvensjonelle redskap nord for 62`N. Kystfiskefartøy
D08	Fiske etter torsk, hyse og sei med konvensjonelle redskap nord for 62`N. Havfiskefartøy
D14	NVG-kystfartøy
D15	Fiske etter makrell med notredskap < 13m
D29	Fiske etter sei med not. Sør for 62`N
D31	Fiske etter kongekrabbe
D35	Fiske etter torsk, hyse og sei med konvensjonelle redskap sør for 62`N. Fartøy 28m og over
K02	Seisnurptillatelse
K09	Loddeetråltillatelse

Antall sysselsatte på land i kommunen:

Omsetning Nordkapp kommune i 2016: 304 898 185.-

Omsetning Nordkapp kommune i 2017; 239 997 062.-

+ kongekrabbe 48 059 608.-

I tillegg kommer oppdrettsnæringen og pelagisk som ikke er tatt inn i oversikten.

Oppsummering

Nordkapp kommune har fiskemottak i Skarsvåg, Gjesvær, Kamøyvær, Nordvågen og Storbukt.

Antall fiskere på blad B øker i kommunen. Ved utgangen av august 2018 var det registrert 202 fiskere. Til sammenligning var det i 2015 var det 159 fiskere registrert på blad B.

Antall yngre fiskere øker i kommunen, og utviklingen innenfor antall fartøy er stigende. I august 2018 var det registrert 172 fiskefartøy i kommunen.

Når det gjelder antall kg landet fisk viser det en økning på ca 1 500 kg tonn, mens den totale verdien av landet fisk er redusert med rundt 65 millioner. Dette verditapet kompenseres i stor grad av verdi på landet kongekrabbe i kommunen.

Totalverdi av fisk og kongekrabbe landet i Nordkapp kommune utgjorde i 2017 i underkant av 290 millioner kroner.

Utviklingen av kvoter for fartøy registrert i Nordkapp viser en forholdsvis dramatisk nedgang fra 2013 fram til i dag.

I 2013 var det 83 kvoter registrert, mens til sammenligning er det **70 kvoter registrert i dag.** (111 inkl. åpen kongekrabbe). Nedgangen er på 13 kvoter totalt på 3 år.

Honningsvåg 19.november 2018

Om Kapp KF

Kari Lene Olsen

Daglig leder